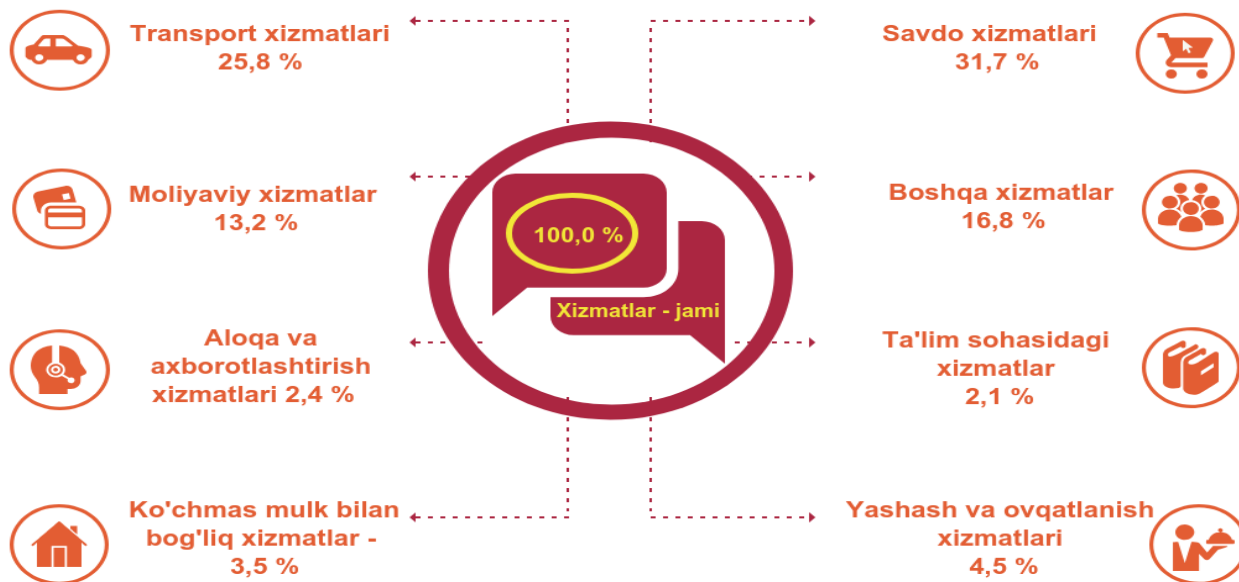


Yanvar-avgust 2019 Yil

Bugungi kunda xizmatlar sohasi rivojlangan mamlakatlar iqtisodiyotida hal qiluvchi rol o'ynaydi. O'zbekistonda ba'zan uchinchi sektor deb ataluvchi xizmatlar sohasi mamlakat iqtisodiyotining jadal rivojlanayotgan tarmoqlaridabiri hisoblanadi.

Dastlabki ma'lumotlarga ko'ra, 2019-yil yanvar-avgust oylarida ko'rsatilgan bozor xizmatlari hajmi 8 394,8 mlrd. so'mga teng bo'ldi. Taqqoslama ekvivalentda o'tgan yilning shu davriga nisbatan o'sish 7,9 % ni tashkil etdi.

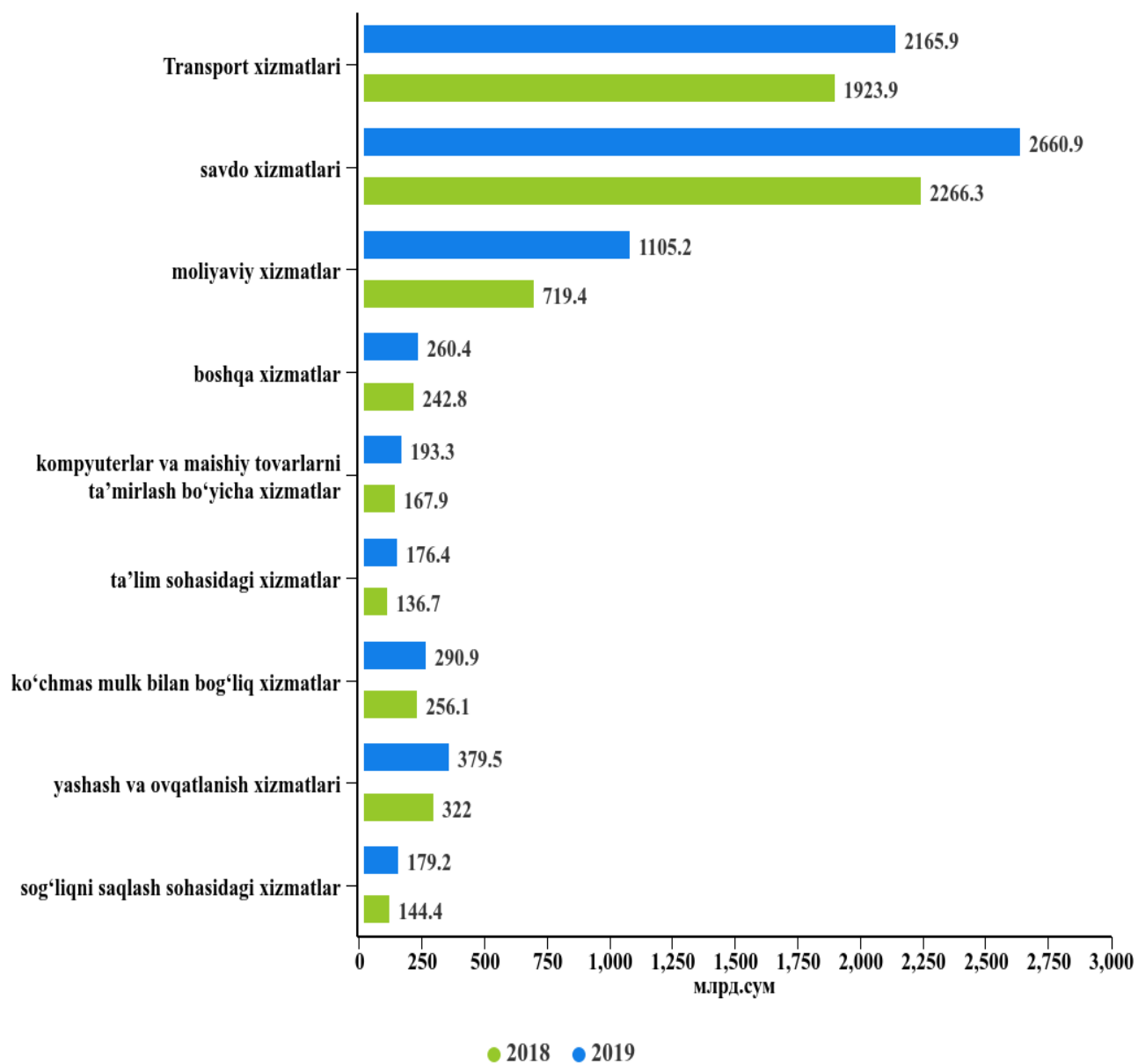
2019 yil yanvar-avgust oyida ko'rsatilgan bozor xizmatlari tarkibi, %



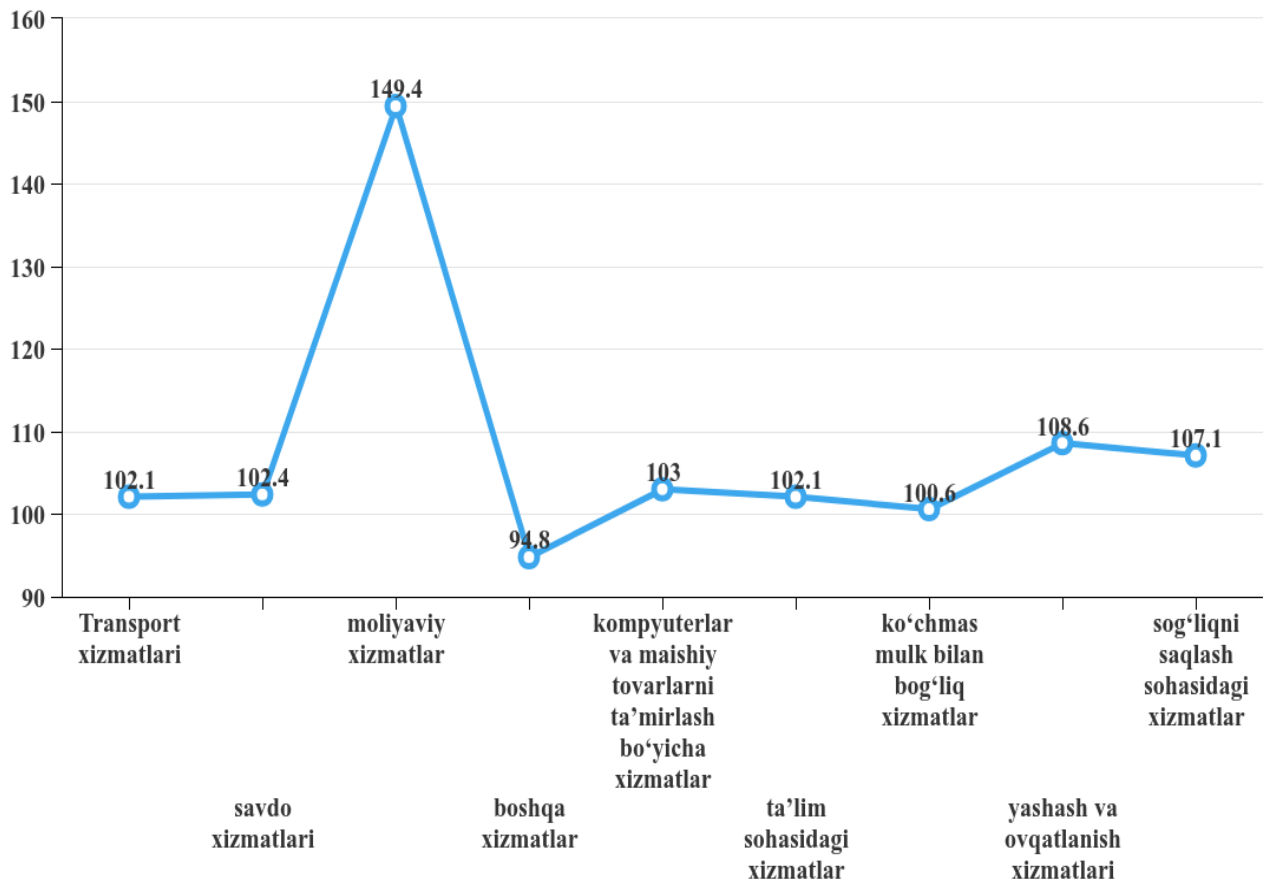
**Iqtisodiy faoliyat turlari bo'yicha bozor xizmatlari ishlab chiqarish
(2019 yil yanvar-avgust oyi uchun)**

	mlrd. so'm	2019 yil yanvar-avgust oyiga nisbatan % hisobida	yakunga nisbatan % hisobida
Jami xizmatlar	8 394,8	107,9	100,0
shu jumladan: xizmat turlari bo'yicha			
aloqa va axborotlashtirish xizmatlari	203,2	107,0	2,4
moliyaviy xizmatlar	1 105,2	149,4	13,2
transport xizmatlari	2 165,6	102,1	25,8
shu jumladan: avtotransport xizmati	2 085,5	102,0	24,8
yashash va ovqatlanish xizmatlari	379,5	108,6	4,5
savdo xizmatlari	2 660,9	102,4	31,7
ko'chmas mulk bilan bog'liq xizmatlar	291,0	100,6	3,5
ta'lim sohasidagi xizmatlar	176,4	102,1	2,1
sog'liqni saqlash sohasidagi xizmatlar	179,2	107,1	2,1
ijara xizmatlari	265,0	101,5	3,2
kompyuterlar va maishiy tovarlarni ta'mirlash bo'yicha xizmatlar	193,3	103,0	2,3
shaxsiy xizmatlar	236,6	100,5	2,8
me'morchilik, muhandislik izlanishlari, texnik sinovlar va tahlil sohasidagi xizmatlar	278,5	131,8	3,3
boshqa xizmatlar	260,4	94,8	3,1

2019 yil yanvar-avgust oyida alohida xizmat turlari hajmining taqqoslanishi, mlrd.sum



2019 yil yanvar-avgust oylarida iqtisodiy faoliyat turlari bo'yicha bozor xizmatlarining o'sish sur'ati, %



2019 yil yanvar-avgust oylarida iqtisodiy faoliyat turlari bo'yicha Me'morchilik sohasidagi xizmatlar (131,8%), Moliyaviy xizmatlar (149,4%), sog'liqni saqlash sohasidagi xizmatlar (107.1%), Yashash va ovqatlanish xizmatlari (108,6%) bo'yicha yuqori o'sish sur'atlari qayd etildi.

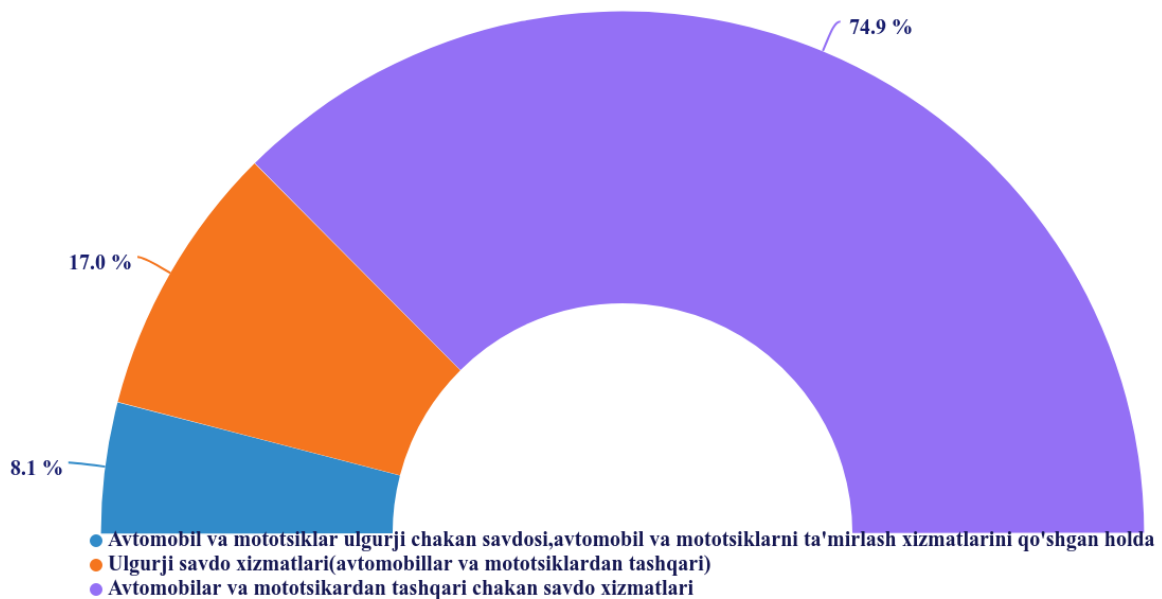
Eng past o'sish sur'atlari esa ko'chmas mulk bilan bog'liq xizmatlar (100,6%), Shaxsiy xizmatlar (100,5%), tashkil etdi.

2019 yil yanvar-avgust oylarida ko'rsatilgan bozor xizmatlari tarkibi, %



Jami moliyaviy xizmatlar hajmida sug'urta va nafaqa ta'minoti bo'yicha xizmatlardan tashqari moliyaviy xizmatlarning ulushi (87,7%) etakchilik qilmoqda. Sug'urta va nafaqa ta'minoti bo'yicha xizmatlardan tashqari moliyaviy xizmatlarning asosiy qismini pul-kredit sohasida vositachilik xizmatlari tashkil etadi. Bugungi kunda savdo-sotiq iste'mol bozoriga bo'lgan talabni shakllantirish jarayonining faol ishtirokchisiga aylandi. Savdo xizmatlari iqtisodiyotda ko'rsatilgan xizmatlar umumiy hajmining sezilarli qismini tashkil qiladi. 2019 yil yanvar-avgust oylarida savdo xizmatlari hajmi 2 660,9 mlrd.so'mga teng bo'ldi. Ko'rsatilgan xizmatlar umumiy hajmidagi ulushi 31,7 % ni tashkil etdi.

2019 yil yanvar-avgust oylarida savdo xizmatlari tarkibi, %



Savdo xizmatlari tarkibiga avtomobillar va mototsiklardan tashqari chakana savdo bo'yicha xizmatlar katta salmoqqa ega bo'lib, uning ulushi 74,9 % ni tashkil etadi.

Ulgurji savdo xizmatlarining (avtomobillar va mototsiklar savdosidan tashqari) ulushi 17,0% ni tashkil etdi. Avtomobil va mototsiklar ulgurji va chakana savdosi, avtomobil va mototsiklarni ta'mirlash xizmatlarini qo'shgan holda umumiy savdo xizmatlarining 8,1 % ni tashkil qiladi.

**2019 yil yanvar-avgust oylarida hududlar bo'yicha
ko'rsatilgan xizmatlar hajmi**

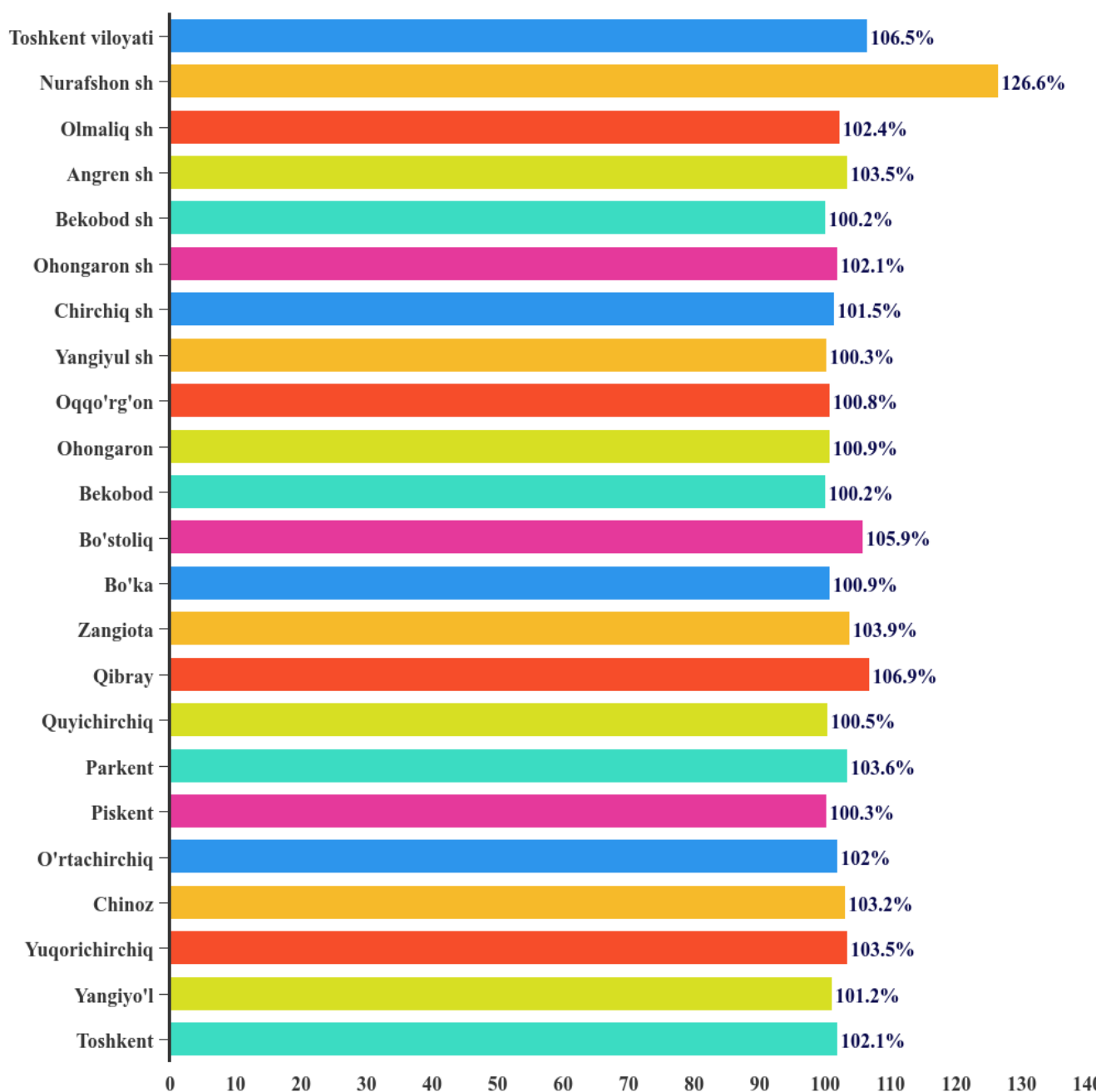
	Jami			Aholi jon boshiga	
	mlrd.so'm	2019 yil yanvar-avgust oylariga ga nisbatan % da	Jami xizmatlar hajmida hududlarning ulushi, % da	ming so'm	2019 yil yanvar-avgust oylariga ga nisbatan % da
Toshkent viloyati	8 393,2	107,9	100,0	2 886,5	106,5
shaharlar:					
Nurafshon	1 591,0	127,9	19,0	32 940,2	126,6
Olmaliq	523,5	103,8	6,2	4 039,3	102,4
Angren	389,5	104,8	4,6	2 089,7	103,5
Bekobod	336,3	101,6	4,0	3 554,8	100,2
Chirchiq	541,4	102,3	6,5	3 468,1	101,5
Ohangaron	158,6	103,5	1,9	4 274,2	102,1
Yangiyo'l	333,5	101,2	4,0	5 577,5	100,3
tumanlar:					
Oqqo'rg'on	207,5	102,2	2,5	2 000,9	100,8
Ohangaron	105,0	102,3	1,3	1 109,6	100,9
Bekobod	193,7	101,8	2,3	1 246,2	100,2
Bo'stonliq	413,1	107,1	4,9	2 465,1	106,0
Bo'ka	200,4	102,7	2,4	1 614,5	100,9
Zangiota	647,5	105,0	7,7	3 315,6	103,9

	Jami			Aholi jon boshiga	
	mlrd.so'm	2019 yil yanvar-avgust oylariga nisbatan % da	Jami xizmatlar hajmida hududlarning ulushi, % da	ming so'm	2019 yil yanvar-avgust oylariga nisbatan % da
Qibray	700,3	108,4	8,3	3 531,6	106,9
Quyichirchiq	124,9	102,0	1,5	1 171,2	100,6
Parkent	296,9	105,5	3,5	1 945,3	103,6
Piskent	104,2	101,6	1,2	1 045,9	100,3
Toshkent	430,3	103,5	5,1	2 414,6	102,1
O'rtachirchiq	259,9	103,7	3,1	1 764,4	102,0
Chinoz	245,8	104,8	2,9	1 862,3	103,2
Yuqorichirchiq	248,1	105,1	3,0	1 858,4	103,5
Yangiyo'l	342,0	102,7	4,1	1 649,8	101,2

Hududlar o'rtasida eng yuqori o'sish sur'atlari Nurafshon (127,9%), Chirchiq shaharlari (102,3%), Qibray (108,4%), Toshkent (103,5 %) tumanlariga to'g'ri keladi.

Eng past o'sish sur'atlari esa Quyichirchiq (102,0%) Ohangaron (102,3%) tumanlariga to'g'ri keladi. 2019 yil yanvar-avgust oylarida aholi jon boshiga ko'rsatilgan xizmatlar hajmi 2 886,5 ming so'mga teng bo'ldi. O'sish sur'ati o'tgan yilning shu davriga nisbatan 106,5% ni tashkil etdi.

2019 yil yanvar-avgust oylarida hududlar bo'yicha aholi jon boshiga ko'rsatkichlar



Joriy yilda viloyatda aholi jon boshiga ko'rsatilgan eng yuqori xizmatlar ulushi Nurafshon shahrida – 32 940,2 ming so'mni, o'sish sura'ti o'tgan yilning shu davriga nisbatan 126,6 % tashkil etdi.

Aholi jon boshiga ko'rsatilgan eng kichik xizmatlar ulushi Piskent tumanida 1 045,9 ming so'mni o'sish, sura'ti o'tgan yilning shu davriga nisbatan (100,3 %), Quyichirchiq 1 171,2 ming so'mni o'sish sura'ti o'tgan yilning shu davriga nisbatan (100,6 %), Bekobod 1 246,2 ming so'mni o'sish sura'ti o'tgan yilning shu davriga nisbatan (100,2 %), tashkil etdi.

2019-yil yanvar-avgust oylarida iqtisodiy faolyat turlari bo'yicha xizmatlar tarkibi



Boshqa xizmatlar
3,5%



Savdo xizmatlari
32,6



Shaxsiy xizmatlar
2,9%



Transport xizmatlari
27,7%



Aloqa va axborotlashtirish xizmatlari
2,6%



Moliyaviy xizmatlar
10,4%



Ta'lim sohasidagi xizmatlar
2,0%



Yashash va ovqatlanish xizmatlari
4,6%



Kompyuterlar vamaishiy tovarlarni ta'mirlash bo'yicha xizmatlar
2,4%



Ko'chmas mulk bilan bog'liq xizmatlar
3,7%



Sog'liqni saqlash sohasidagi xizmatlar
2,1%

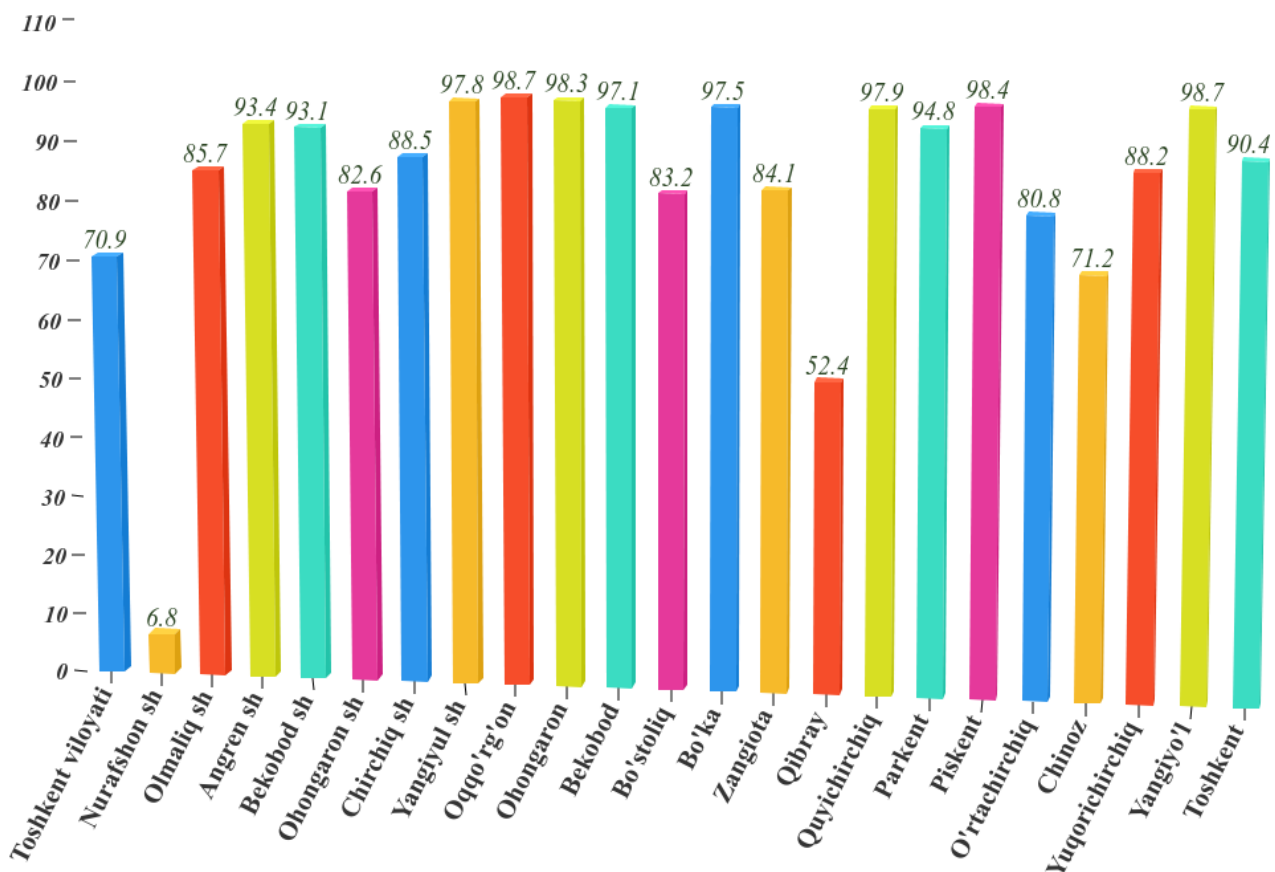


Me'morchilik, muhandislik izlanishlari, texnik sinovlar va tahlil sohasidagi xizmatlar
2,2%



Ijara xizmatlari
3,3%

2019 yil yanvar-avgust oylarida jami xizmatlarda kichik biznesning ulushi, %



Viloyatda kichik biznesning eng katta ulushi Oqqo'rg'on (98,7 %), Quyichirchiq (97,9 %) va Yangiyo'l (98,7 %) tumanlarida kuzatildi. Viloyatda kichik biznesning eng past ulushi Nurafshon shahrida (6,8 %) tashkil etdi.

Toshkent viloyat statistika boshqarmasi

Xizmatlar sohasi statistikasi bo'limi

Mas'ul: M.Tastanbekov

Tel:(71)230-86-74